

PRAKTINĖ UŽDUOTIS

NEREGULIUOJAMA PĖSČIŪJŲ PERĖJA


Kaip pereiti į kitą gatvės pusę?

1. Prieiname prie perėjos ir atsistojame prie šaligatvio krašto, dešinėje perėjos pusėje.
2. Pasižiūrime (pasukame galvą) į KAIRĘ (K):



K ←

3. Pasižiūrime (pasukame galvą) į DEŠINĘ (D):



D →

4. Įsiklausome (pridedame ranką prie ausies):



5. Vėl pasižiūrime (pasukame galvą) į KAIRĘ (K):



K ←

6. Einame per perėją dairydamiesi (sukinėjame galvą) į abi puses (K,D,K,D...). Artėjant prie perėjos vidurio, eidami pradedame žiūrėti į dešinę (pasukame galvą →D) pusę.

Taip pereiname perėją žiūrėdami į dešinę pusę.


PRAKTINĖ UŽDUOTIS

ŠVIESOFORU REGULIUOJAMA PĖSČIŪJŲ PERĖJA

Kaip pereiti į kitą gatvės pusę?


1. Prieiname prie perėjos ir atsistojame prie šaligatvio krašto, dešinėje perėjos pusėje. Žiūrime į šviesoforą.

2. Jei dega RAUDONA šviesa:




LAUKIAME!

3. Jei užsidega (dega) GELTONA šviesa:



(dar!) LAUKIAME!

4. Jei užsidega (dega) ŽALIA šviesa:



(tik!) RUOŠIAMĖS EITI!

5. a) Pasižiūrime (pasukame galvą) į KAIRĘ (K) pusę:



K ←

(įsitikiname, ar sustoja ir mus praleidžia mašinos iš kairės).

b) Einame per perėją beveik iki gatvės vidurio, pasukę galvą į kairę pusę.

6. a) Baigiant prieiti prie gatvės vidurio, pradėdame žiūrėti į DEŠINĘ (D) pusę:



D →

(įsitikiname, ar sustoja ir mus praleidžia mašinos iš dešinės).

b) Einame per perėją, pasukę galvą į dešinę pusę.

Taip saugiai pereiname gatvę, degant žaliai šviesoforo spalvai!