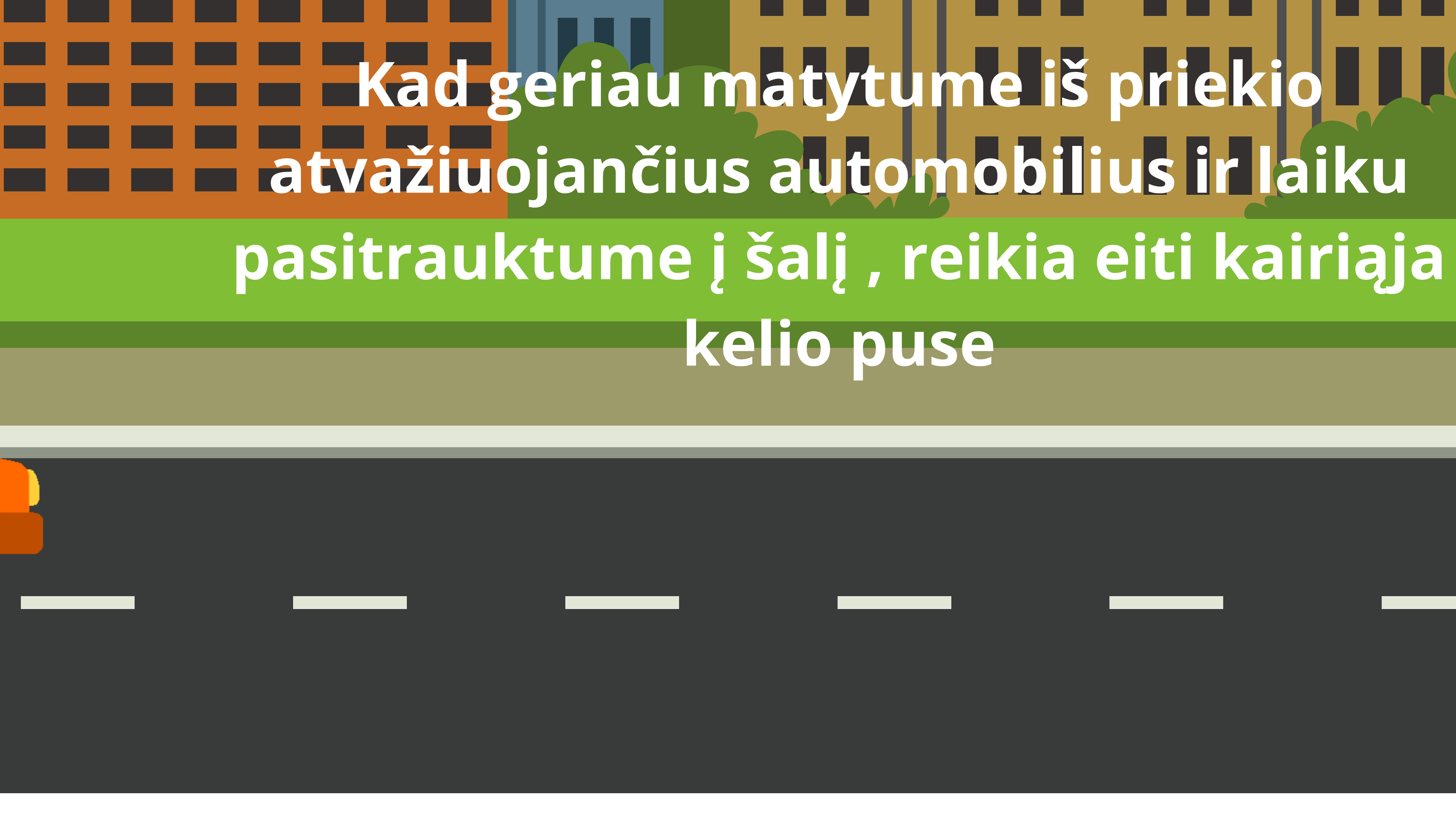






Būdamas gatvėje, kelyje iš anksto numatyk grėsmes ir pavojus. Kaip jiems pasirengti ir jų išvengti?

Mažeikių Kalnėnų progimnazijos komanda "Šviesoforas"

The background features a stylized cityscape. On the left, there is an orange building with a grid of dark squares representing windows. To its right are green bushes and a blue building. Further right is a brown building with vertical lines. The foreground shows a road with a light green border, a grey shoulder, and a dark grey road surface with white dashed lines. A small orange and yellow object is visible on the left side of the road.

Kad geriau matytume iš priekio
atvažiuojančius automobilius ir laiku
pasitrauktume į šalį, reikia eiti kairiają
kelio pusę




**Eidami per
gatvę
dairykimės ir
klauskime, ar
neatvažiuoja
automobiliai**



**Sankryžoje būtina
pasižiūrēti ir j
šoninius kelius**



**Kelias - ne
vieta
žaidimams**



Kai tamsu ,
apsiniaukę,
nešiokime atšvaitą
ar kitą šviesą
atspindinčią
priemonę

BŪK MATOMAS!

KAIP TAISYKLINGAI NEŠIOTI ATŠVAITĄ?

Ant kojos atšvaitas
tvirtinamas
BLAUZDOS SRITYJE







Prie drabužių atšvaitas
tvirtinamas
DEŠINĖJE PUSĖJE



Atšvaitas juostelė tvirtinamas
ant dešinės rankos,
AUKŠČIAU RIEŠO



Pakabinamas atšvaitas segamas
PRIE VIRŠUTINIO DRABUŽIO
KIŠENĖS



Saugokime kelyje vieni kitus



Kai eini per gatvę, neturik užsidėjus ausinių ir
nežiūrėk į telefoną, kitaip tuve gali sustrengti
mašina.
Tavo saugumas priklauso nuo tavo elgesio!